

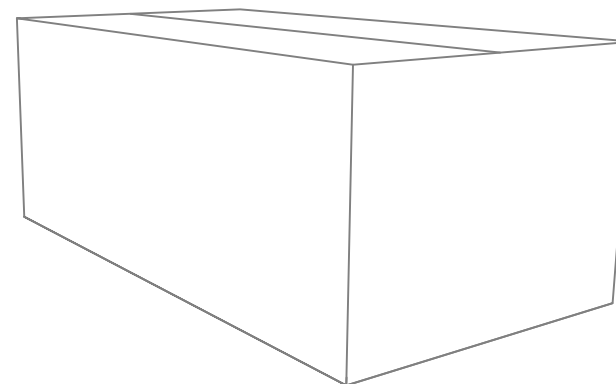
ATTENZIONE:

**RIMUOVERE CON CURA I MATERIALI DI PROTEZIONE;
LA CONSOLLE E' GIA MONTATA.**

WARNING:

**CAREFULLY REMOVE THE BASE AND TOP PROTECTION
MATERIALS; THE CONSOLLE IS ALREADY ASSEMBLED.**

Totale colli 1 / Total boxes 1



MANUTENZIONE GENERALE:

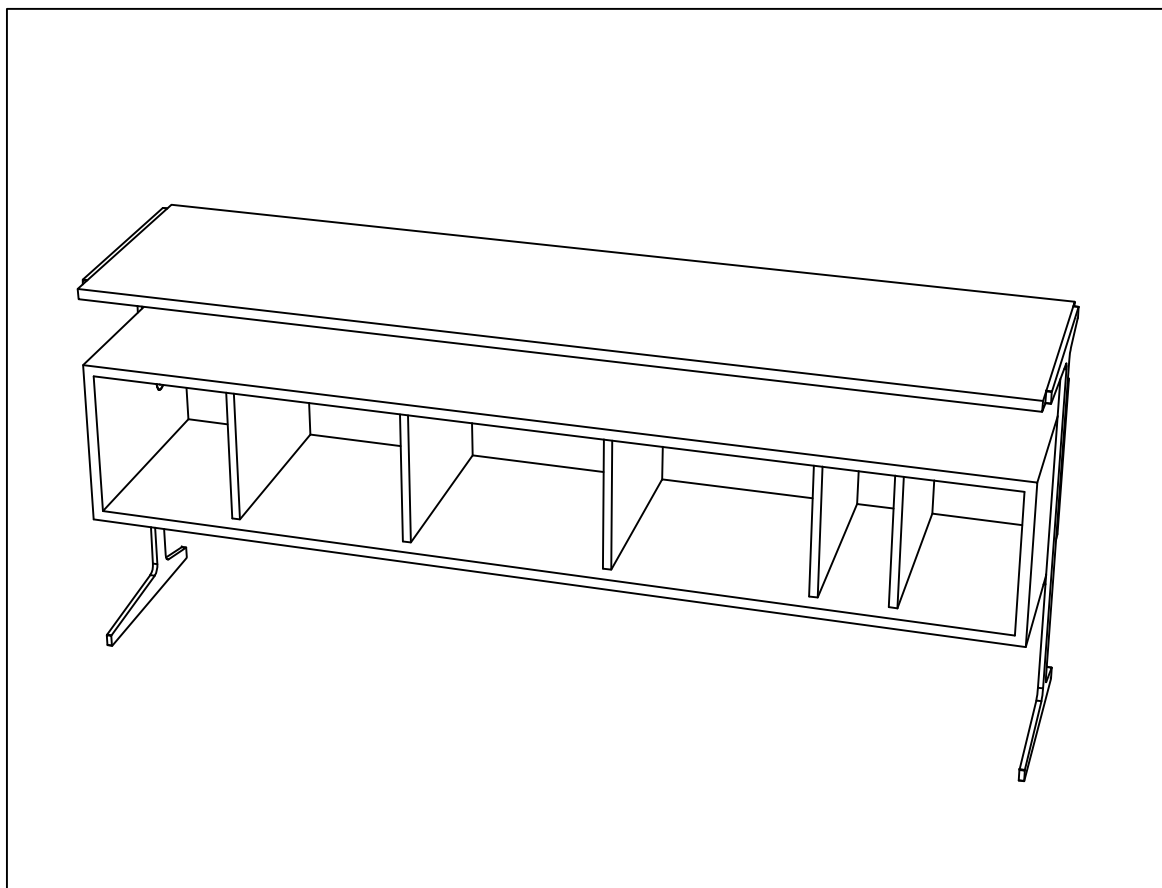
LEGNO: per la pulizia della superficie si consiglia di utilizzare un panno di microfibra inumidito con acqua tiepida; non usare detersivi, asciugare sempre dopo la pulizia.

METALLO: per la pulizia della superficie si consiglia di utilizzare una spugnetta inumidita con poco sapone neutro diluito, asciugare accuratamente; non utilizzare prodotti abrasivi.

GENERAL CARE:

WOOD: the surface should be cleaned with a microfibre cloth moistened with warm water, do not use detergents, dry always after cleaning.

METAL: the surface should be cleaned with a sponge moistened with neutral soap, dry carefully; do not use abrasive detergents.



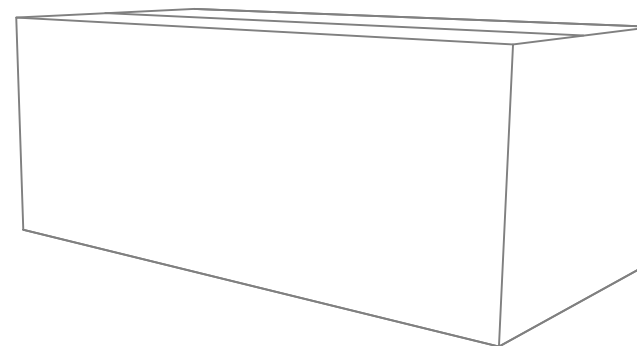
ATTENZIONE:

**RIMUOVERE CON CURA I MATERIALI DI PROTEZIONE;
LA MADIA E' GIA MONTATA.**

WARNING:

**CAREFULLY REMOVE THE BASE AND TOP PROTECTION
MATERIALS; THE SIDEBOARD IS ALREADY ASSEMBLED.**

Totale colli 1 / Total boxes 1



MANUTENZIONE GENERALE:

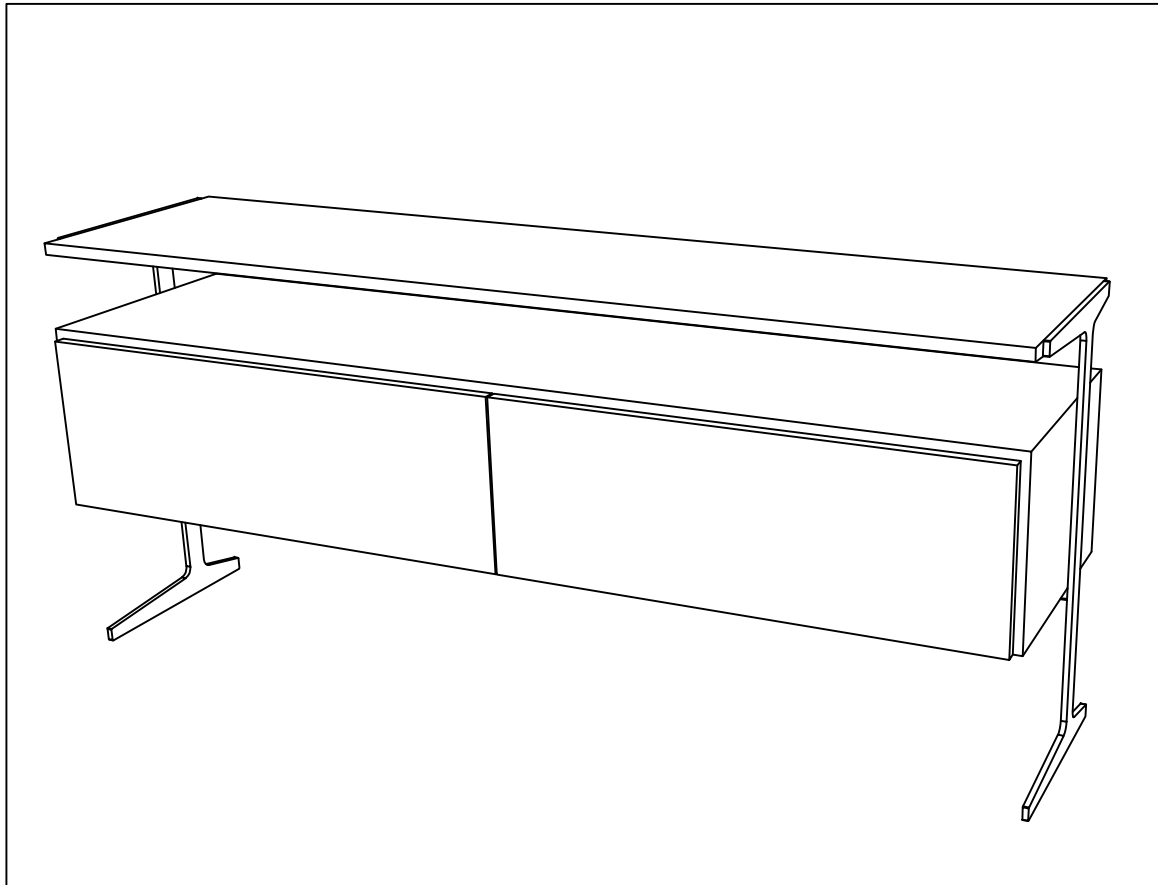
LEGNO: per la pulizia della superficie si consiglia di utilizzare un panno di microfibra inumidito con acqua tiepida; non usare detersivi, asciugare sempre dopo la pulizia.

METALLO: per la pulizia della superficie si consiglia di utilizzare una spugnetta inumidita con poco sapone neutro diluito, asciugare accuratamente; non utilizzare prodotti abrasivi.

GENERAL CARE:

WOOD: the surface should be cleaned with a microfibre cloth moistened with warm water, do not use detergents, dry always after cleaning.

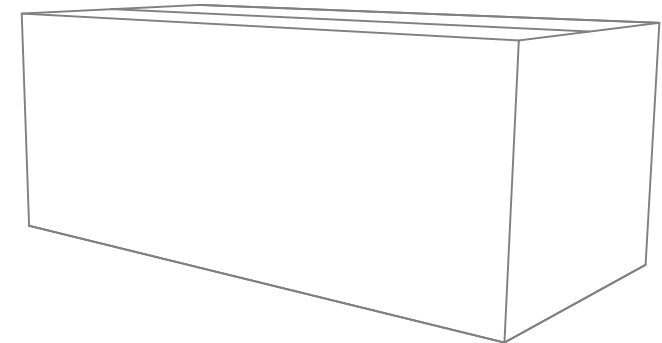
METAL: the surface should be cleaned with a sponge moistened with neutral soap, dry carefully; do not use abrasive detergents.



ATTENZIONE:
RIMUOVERE CON CURA I MATERIALI DI PROTEZIONE;
LA MADIA E' GIA MONTATA.

WARNING:
CAREFULLY REMOVE THE BASE AND TOP PROTECTION
MATERIALS; THE SIDEBOARD IS ALREADY ASSEMBLED.

Totale colli 1 / Total boxes 1



MANUTENZIONE GENERALE:

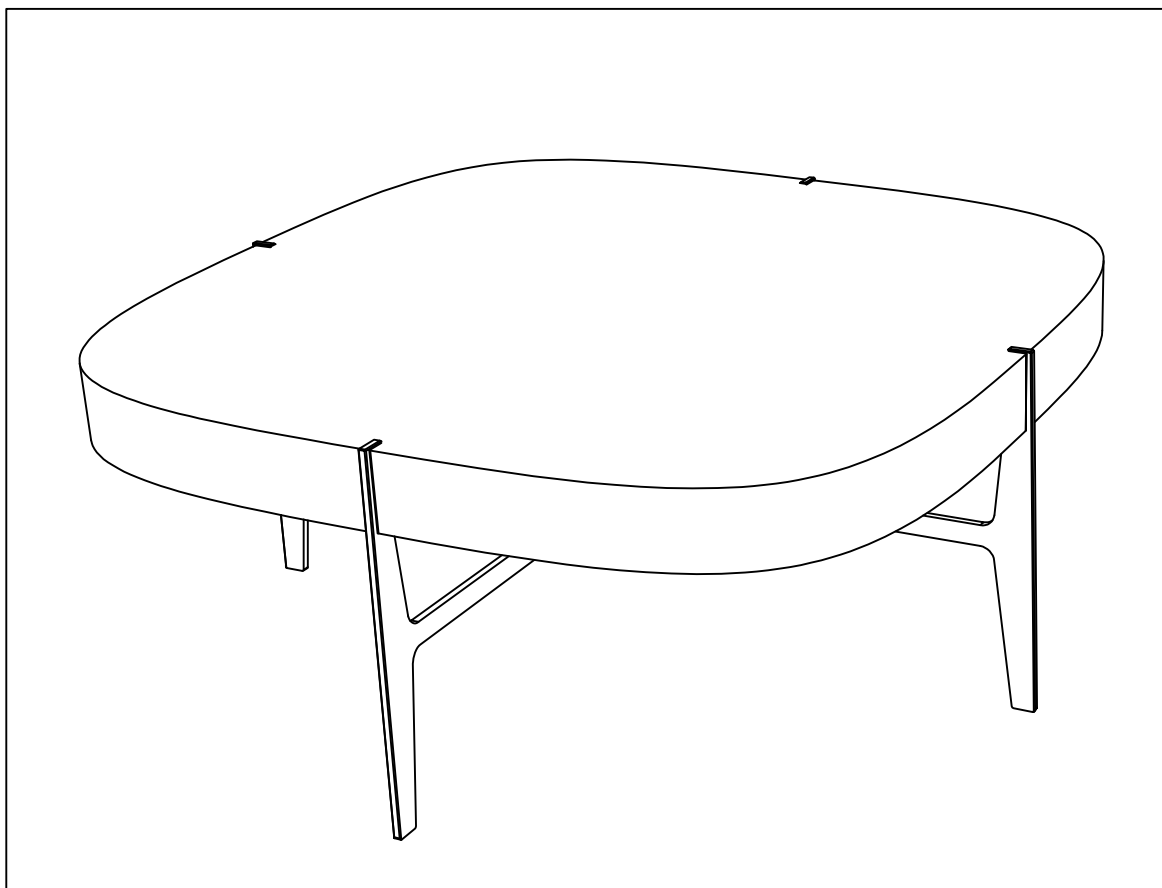
LEGNO: per la pulizia della superficie si consiglia di utilizzare un panno di microfibra inumidito con acqua tiepida; non usare detersivi, asciugare sempre dopo la pulizia.

METALLO: per la pulizia della superficie si consiglia di utilizzare una spugnetta inumidita con poco sapone neutro diluito, asciugare accuratamente; non utilizzare prodotti abrasivi.

GENERAL CARE:

WOOD: the surface should be cleaned with a microfibre cloth moistened with warm water, do not use detergents, dry always after cleaning.

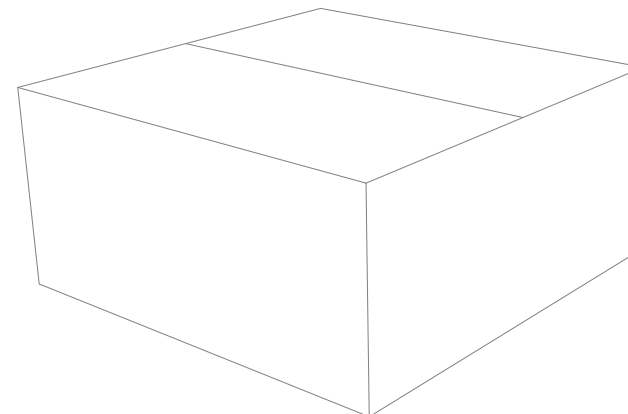
METAL: the surface should be cleaned with a sponge moistened with neutral soap, dry carefully; do not use abrasive detergents.



ATTENZIONE:
RIMUOVERE CON CURA I MATERIALI DI PROTEZIONE;
IL TAVOLO E' GIA MONTATO.

WARNING:
CAREFULLY REMOVE THE BASE AND TOP PROTECTION
MATERIALS; THE CENTRAL TABLE IS ALREADY ASSEMBLED.

Totale colli 1 / Total boxes 1



MANUTENZIONE GENERALE:

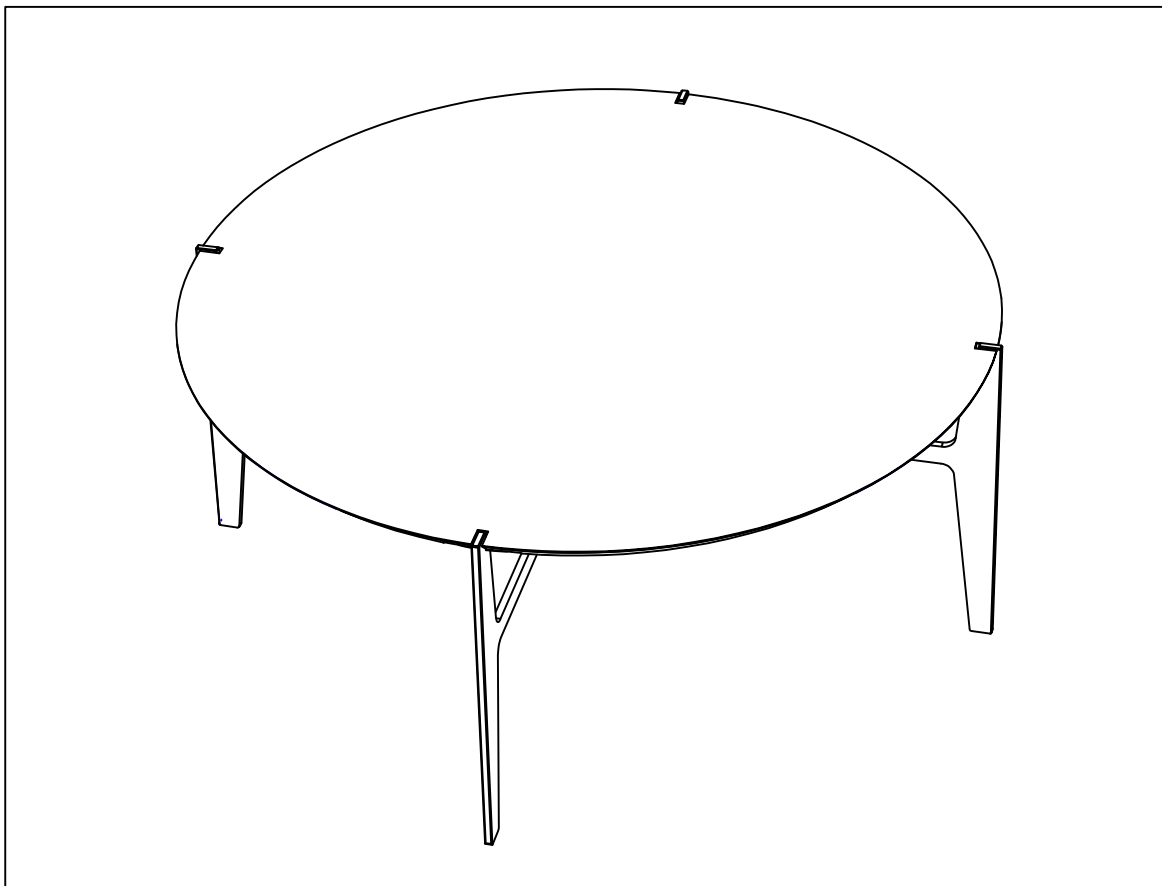
LEGNO: per la pulizia della superficie si consiglia di utilizzare un panno di microfibra inumidito con acqua tiepida; non usare detersivi, asciugare sempre dopo la pulizia.

METALLO: per la pulizia della superficie si consiglia di utilizzare una spugnetta inumidita con poco sapone neutro diluito, asciugare accuratamente; non utilizzare prodotti abrasivi.

GENERAL CARE:

WOOD: the surface should be cleaned with a microfibre cloth moistened with warm water, do not use detergents, dry always after cleaning.

METAL: the surface should be cleaned with a sponge moistened with neutral soap, dry carefully; do not use abrasive detergents.



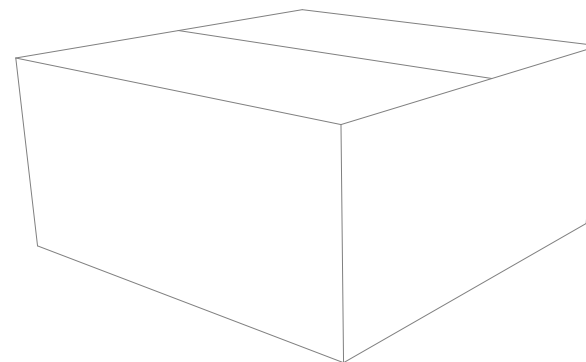
ATTENZIONE:

**RIMUOVERE CON CURA I MATERIALI DI PROTEZIONE;
IL TAVOLO E' GIA MONTATO.**

WARNING:

**CAREFULLY REMOVE THE BASE AND TOP PROTECTION
MATERIALS; THE CENTRAL TABLE IS ALREADY ASSEMBLED.**

Totale colli 1 / Total boxes 1



MANUTENZIONE GENERALE:

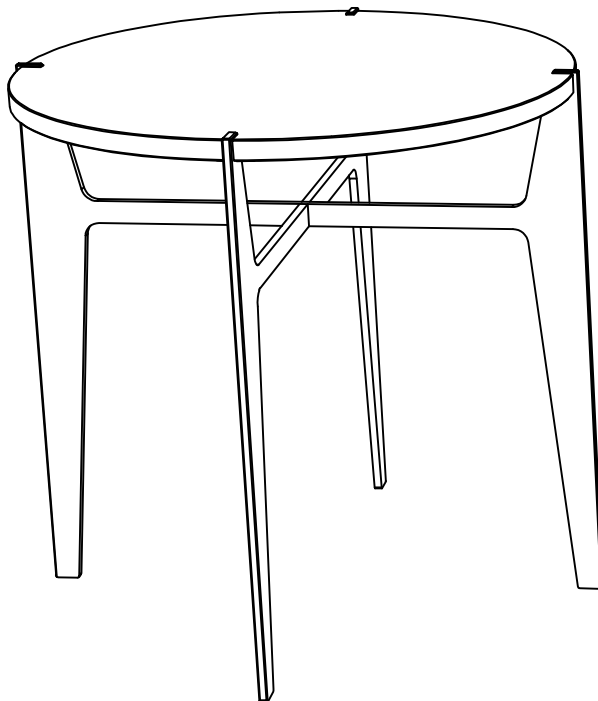
LEGNO: per la pulizia della superficie si consiglia di utilizzare un panno di microfibra inumidito con acqua tiepida; non usare detersivi, asciugare sempre dopo la pulizia.

METALLO: per la pulizia della superficie si consiglia di utilizzare una spugnetta inumidita con poco sapone neutro diluito, asciugare accuratamente; non utilizzare prodotti abrasivi.

GENERAL CARE:

WOOD: the surface should be cleaned with a microfibre cloth moistened with warm water, do not use detergents, dry always after cleaning.

METAL: the surface should be cleaned with a sponge moistened with neutral soap, dry carefully; do not use abrasive detergents.



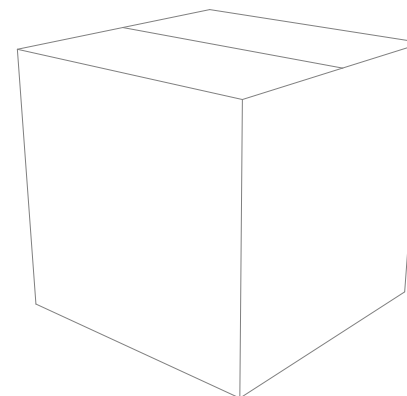
ATTENZIONE:

**RIMUOVERE CON CURA I MATERIALI DI PROTEZIONE;
IL TAVOLO E' GIA MONTATO.**

WARNING:

**CAREFULLY REMOVE THE BASE AND TOP PROTECTION
MATERIALS; THE TABLE IS ALREADY ASSEMBLED.**

Totale colli 1 / Total boxes 1



MANUTENZIONE GENERALE:

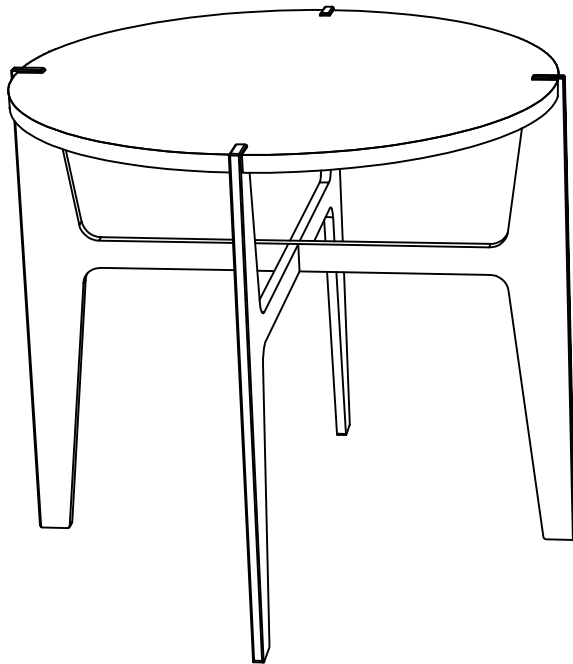
MARMO: per la pulizia della superficie si consiglia di utilizzare uno straccio imbevuto di detergente neutro (senza acido) con bassa alcalinità diluito con acqua.

METALLO: per la pulizia della superficie si consiglia di utilizzare una spugnetta inumidita con poco sapone neutro diluito, asciugare accuratamente; non utilizzare prodotti abrasivi.

GENERAL CARE:

MARBLE: the surface should be cleaned with a very soft moistened cloth and neutral cleaner (acid free) with low alkalinity diluted whit water.

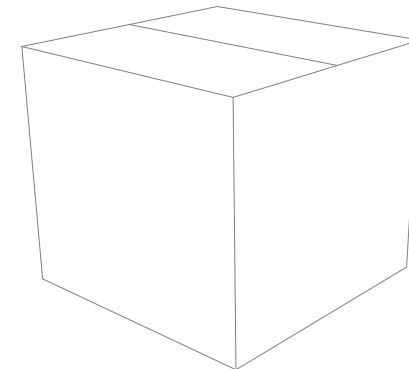
METAL: the surface should be cleaned with a sponge moistened with neutral soap, dry carefully; do not use abrasive detergents.



ATTENZIONE:
RIMUOVERE CON CURA I MATERIALI DI PROTEZIONE;
IL TAVOLO E' GIA MONTATO.

WARNING:
CAREFULLY REMOVE THE BASE AND TOP PROTECTION
MATERIALS; THE TABLE IS ALREADY ASSEMBLED.

Totale colli 1 / Total boxes 1



MANUTENZIONE GENERALE:

LEGNO: per la pulizia della superficie si consiglia di utilizzare un panno di microfibra inumidito con acqua tiepida; non usare detersivi, asciugare sempre dopo la pulizia.

METALLO: per la pulizia della superficie si consiglia di utilizzare una spugnetta inumidita con poco sapone neutro diluito, asciugare accuratamente; non utilizzare prodotti abrasivi.

GENERAL CARE:

WOOD: the surface should be cleaned with a microfibre cloth moistened with warm water, do not use detergents, dry always after cleaning.

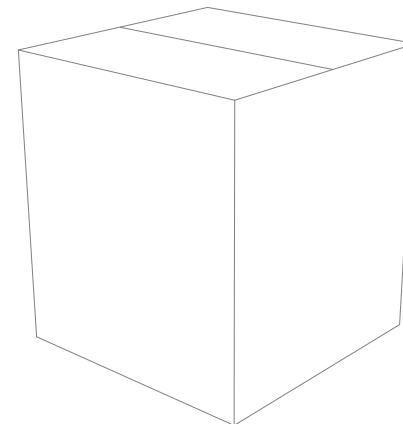
METAL: the surface should be cleaned with a sponge moistened with neutral soap, dry carefully; do not use abrasive detergents.



ATTENZIONE:
RIMUOVERE CON CURA I MATERIALI DI PROTEZIONE;
IL TAVOLO E' GIA MONTATO.

WARNING:
CAREFULLY REMOVE THE BASE AND TOP PROTECTION
MATERIALS; THE TABLE IS ALREADY ASSEMBLED.

Totale colli 1 / Total boxes 1



MANUTENZIONE GENERALE:

MARMO: per la pulizia della superficie si consiglia di utilizzare uno straccio imbevuto di detergente neutro (senza acido) con bassa alcalinità diluito con acqua.

METALLO: per la pulizia della superficie si consiglia di utilizzare una spugna inumidita con poco sapone neutro diluito, asciugare accuratamente; non utilizzare prodotti abrasivi.

LEGNO: per la pulizia della superficie si consiglia di utilizzare un panno di microfibra inumidito con acqua tiepida; non usare detersivi, asciugare sempre dopo la pulizia.

GENERAL CARE:

MARBLE: the surface should be cleaned with a very soft moistened cloth and neutral cleaner (acid free) with low alkalinity diluted whit water.

METAL: the surface should be cleaned with a sponge moistened with neutral soap, dry carefully; do not use abrasive detergents.

WOOD: the surface should be cleaned with a microfibre cloth moistened with warm water, do not use detergents, dry always after cleaning.